ΚΟΥΔΟΥΝΙ - ΚΑΜΕΡΑ

Wi-FI

MDC-309

ΒΑΣΙΚΕΣ ΟΔΗΓΙΕΣ ΑΣΦΑΛΕΙΑΣ

- Η εγγύηση παύει να ισχύει αν η συσκευή χρησιμοποιηθεί με τρόπο ή σκοπό διαφορετικό από αυτόν που αναφέρεται στις οδηγίες χρήσης.
- Ο κατασκευαστής και ο εισαγωγέας του προϊόντος καμία ευθύνη δεν φέρουν για άμεσες ή έμμεσα επαγόμενες ζημιές που προέρχονται από λανθασμένη χρήση ή χρήση ανακόλουθη με όσα αναφέρονται στις οδηγίες χρήσης και προφύλαξης. Σε κάθε μια από τις παραπάνω περιπτώσεις η εγγύηση της συσκευής παύει να ισχύει.
- Απαγορεύεται οποιαδήποτε μετατροπή σε οποιοδήποτε εξάρτημα ή τμήμα της συσκευής. Οποιαδήποτε μετατροπή μπορεί να προκαλέσει σημαντικούς κινδύνους ενώ αναιρεί και την ισχύ του σήματος CE που φέρουν οι συσκευές.
- Οποιαδήποτε επισκευή του προϊόντος πρέπει να γίνεται μόνο από ειδικευμένους τεχνικούς.
- Αυτό το σετ συσκευών ΔΕΝ είναι παιχνίδι και πρέπει να κρατιέται μακριά από παιδιά. Περιέχει μικρά εξαρτήματα και μπαταρίες που μπορεί να θέσουν σε κίνδυνο την υγεία του παιδιού αν τα καταπιεί ή τα βάλλει στο στόμα του.
- Ο δέκτης του συστήματος ειδοποίησης (η συσκευή που φέρει το μεγάφωνο) προορίζονται για χρήση ΜΟΝΟ σε εσωτερικούς χώρους στους οποίους δεν υπάρχει υγρασία.
- Ποτέ μην χρησιμοποιείτε τις συσκευές σε περιβάλλον όπου υπάρχει υψηλή συγκέντρωση σκόνης, υπάρχουν εύφλεκτα υλικά ή αέρια, ή χημικά διαλυτικά κλπ. Υπάρχει σοβαρός κίνδυνος έκρηξης ή πυρκαγιάς.
- Μην αφήνετε τα υλικά της συσκευασίας σε σημείο που μπορεί να έχουν πρόσβαση παιδιά, τα υλικά συσκευασίας μπορεί να αποδειχθούν επικίνδυνα για αυτά.
- Πάντα να χειρίζεστε τις συσκευές με προσοχή, μπορεί να καταστραφούν από κρούση ή τυχαία πτώση τους, ακόμα και από χαμηλό ύψος.
- Το κουδούνι κάμερα ενσωματώνει επαναφορτιζόμενη μπαταρία που ανάλογα με την χρήση μπορεί να έχει αυτονομία έως και 1 μήνα.
- Για να λειτουργεί η συσκευή θα πρέπει να είναι συνδεδεμένη με το δίκτυο Wi-Fi της οικίας σας.

ΒΑΣΙΚΑ ΛΕΙΤΟΥΡΓΙΚΑ ΜΕΡΗ ΤΟΥ ΣΕΤ

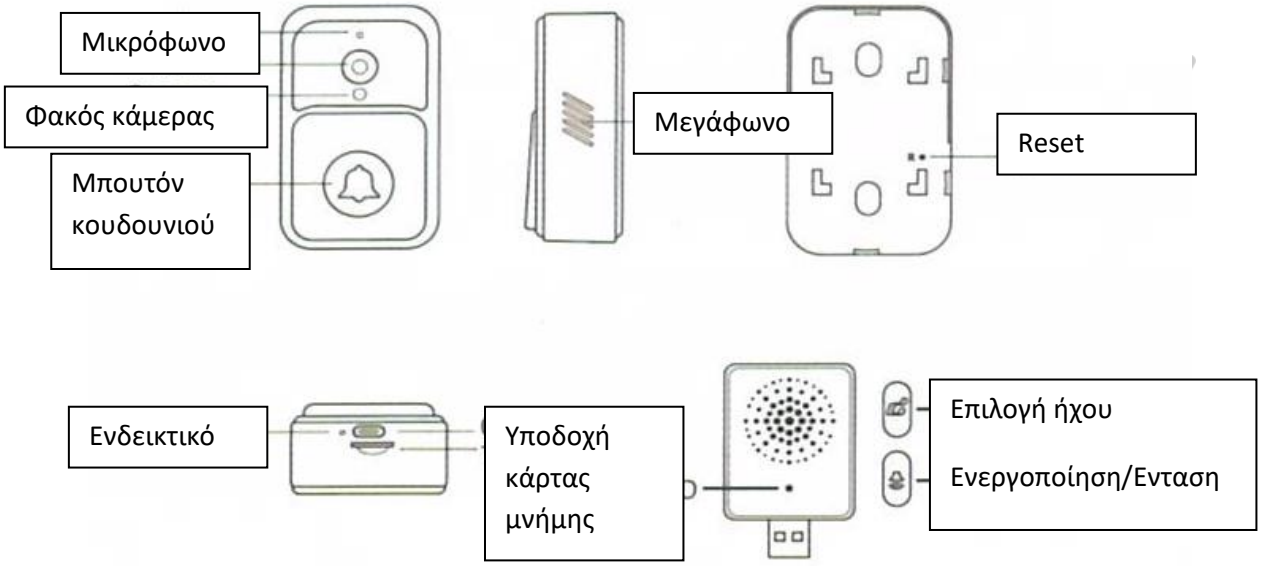

Αρχική εγκατάσταση

Κατεβάστε την εφαρμογή «TUYA smart» (έκδοση 4.3.0 ή νεότερη) από το **App Store** *(για iOS)* ή από το **Google Play *Store***(για Android) *στο κινητό σας.*
Πριν προχωρήσετε στο να προσθέσετε το κουδούνι στην εφαρμογή σας βεβαιωθείτε πως το κινητό σας είναι συνδεδεμένο με το δίκτυο WiFi της οικίας σας (υπάρχει συμβατότητα μόνο με δίκτυο 2.4GHz)

Μετά την αρχική εγκατάσταση πρέπει να εγγραφείτε στην εφαρμογή (ορίζεται mail κλπ) και επιτρέπετε στην εφαρμογή να έχει πρόσβαση στα δεδομένα που σας ζητά.

Για να προσθέσετε την κάμερα στην εφαρμογή

Ενεργοποιήστε στο κινητό σας την λειτουργία Bluetooth και επιτρέψτε τον εντοπισμό της θέσης του.

Τοποθετήστε την κάμερα-κουδούνι κοντά στο WiFi της οικίας σας και στο κινητό σας. Αφαιρέστε την προστατευτική μεμβράνη του μπουτόν από την κάμερα – κουδούνι και πιέστε το μπουτόν, το ενδεικτικό θα αρχίσει να αναβοσβήνει.

Ανοίξτε την εφαρμογή Tuya στο κινητό σας. Για να προσθέσετε το κουδούνι πιέστε το + που βρίσκεται στην πάνω δεξιά γωνία. Η εφαρμογή θα ανιχνεύσει αυτόματα το κουδούνι. Μόλις εμφανιστεί επιλέξτε + στην οθόνη του κινητού σας και στην συνέχεια DONE.

Σε περίπτωση που το κουδούνι δεν εντοπιστεί αυτόματα τότε από την εφαρμογή επιλέξτε “Turn On Bluetooth” και “Allow Device permissions near this Application”.

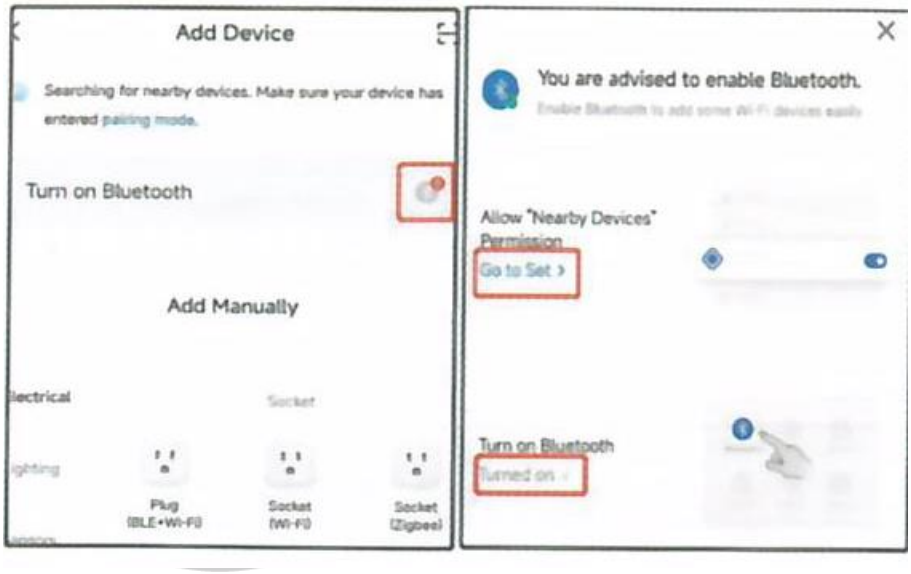

Πηγαίνετέ στο πεδίο Permissions Επιλέξτε Enable WLAN, Bluetooth και Connect to nearby devices και στην συνέχεια επιλέξτε Always Allow.

Επιλέξτε το ασύρματο δίκτυο που συνδέεστε και εισάγετε τον κωδικό πρόσβασης σε αυτό.

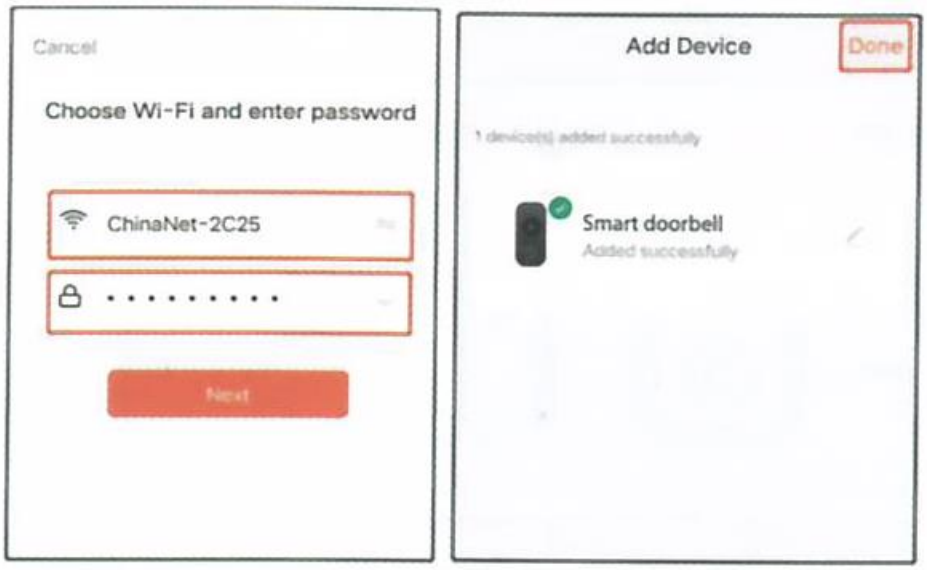

Μόλις προστεθεί με επιτυχία το κουδούνι τοποθετήστε το στο σημείο της εγκατάστασης σας στο οποίο θα πρέπει να υπάρχει ικανό σήμα από το WiFi με το οποίο έχει συνδεθεί.

Ταίριασμα της εξωτερικής μονάδας με το εσωτερικό κουδούνι

Σημείωση: Από το εργοστάσιο οι δύο συσκευές είναι ταιριασμένες

Ενεργοποιήστε το εσωτερικό κουδούνι

Πιέστε παρατεταμένα (για 3 δευτερόλεπτα) το κουμπί ταιριάσματος, το ενδεικτικό θα αρχίσει να αναβοσβήνει.

Πιέστε το κουμπί της κάμερας κουδουνιού, θα ακουστεί ένα ήχος ειδοποίησης και το εσωτερικό κουδούνι θα έχει ταιριάξει.

Κανονική λειτουργία

Όταν κάποιος επισκέπτης χτυπήσει το κουδούνι το κινητό σας θα λάβει μια ειδοποίηση, επιλέξτε την για να ανοίξει η εφαρμογή και να δείτε εικόνα.

Σημαντική σημείωση: θα πρέπει να έχετε ενεργοποιήσει την λήψη ειδοποιήσεων push στο κινητό σας.

Αν η μπαταρία της συσκευής κοντεύει να εξαντληθεί θα σας σταλεί ειδοποίηση φροντίστε να φορτίσετε την μπαταρία της κάμερα το συντομότερο δυνατόν.

Δήλωση συμμόρφωσης CE

Με την παρούσα η Teleimpex δηλώνει ότι το σετ WiFi κουδουνιού MDC-309 συμμορφώνεται προς τις ουσιώδεις απαιτήσεις και τις λοιπές σχετικές διατάξεις της οδηγίας RED directive (2014/53/EU Radio Equipment Directive) και φέρει τη σήμανση CE. Αντίγραφο της δήλωσης συμμόρφωσης είναι διαθέσιμη στη διεύθυνση: http://www.tele.gr/gr/content/certificates.

Οι όροι εγγύησης του προϊόντος αναφέρονται στην ιστοσελίδα http://www.tele.gr/gr/content/terms

Για οποιαδήποτε επιπλέον πληροφορία μπορείτε να επικοινωνήσετε στο τηλέφωνο 216.400.3900 ή μέσω ηλεκτρονικού ταχυδρομείου στο service@tele.gr

Αν και το προϊόν δεν περιέχει βλαβερά υλικά μετά το τέλος της ωφέλιμης ζωής του πρέπει να ανακυκλώνεται σύμφωνα με τους τοπικούς και Ευρωπαϊκούς κανονισμούς για την ανακύκλωση ηλεκτρονικών συσκευών.